

Název projektu:


KULTURA SPOJUJE – ODBORNÉ STÁŽE PRO UMĚLECKÉ OBORY

Číslo projektu:

2018-1-CZ01-KA102-047000

Upomínkový předmět pro organizaci:

**DARJAVEN KULTUREN INSTITUT "KULTUREN CENTAR "DVORECA", BALCHIK,
BULGARIA**



Erasmus+


Romana Kohoutková



www.dvoreca.com

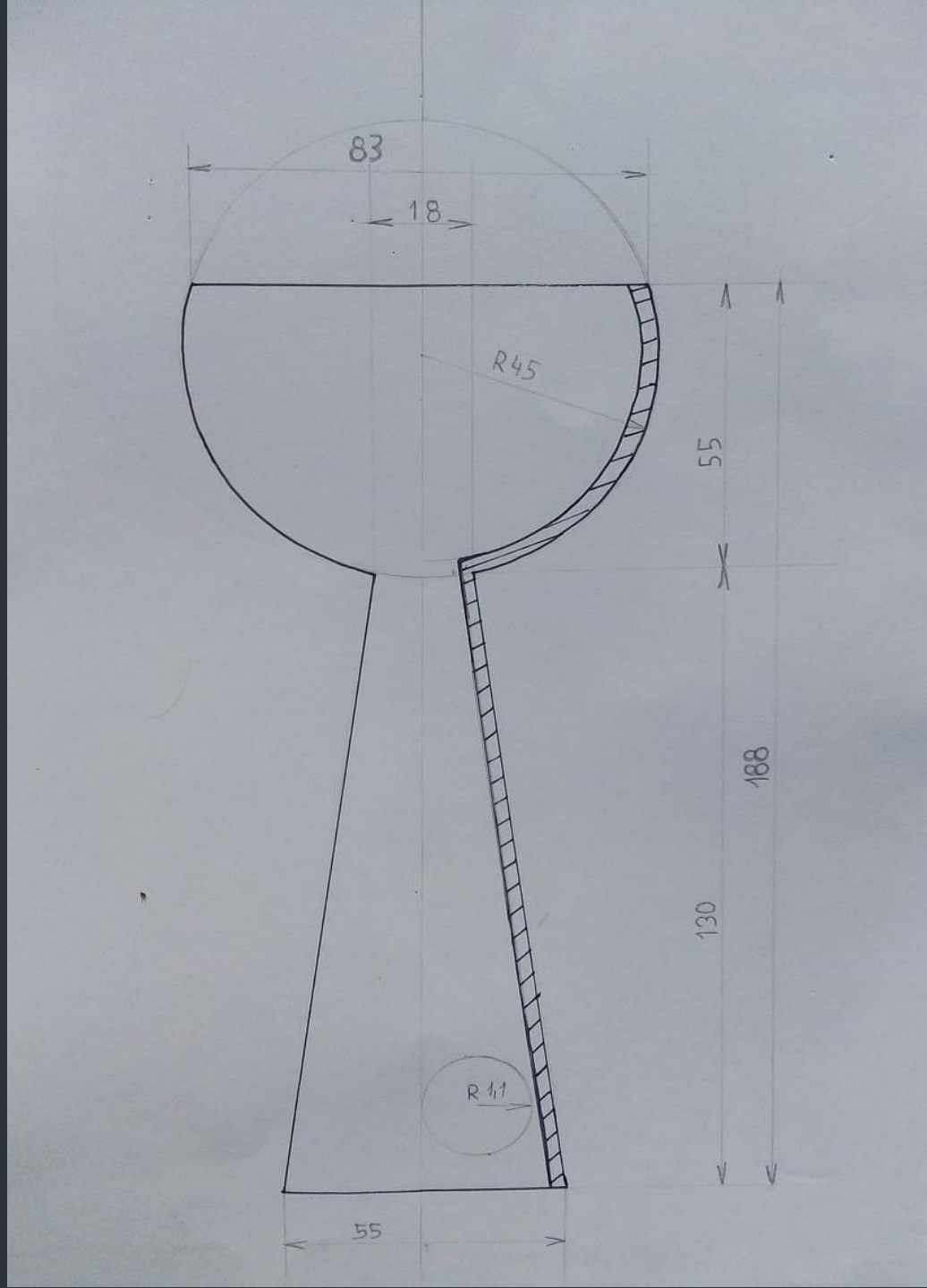
**State Cultural Institute
Cultural Center
"The Palace"**

Má inspirace:

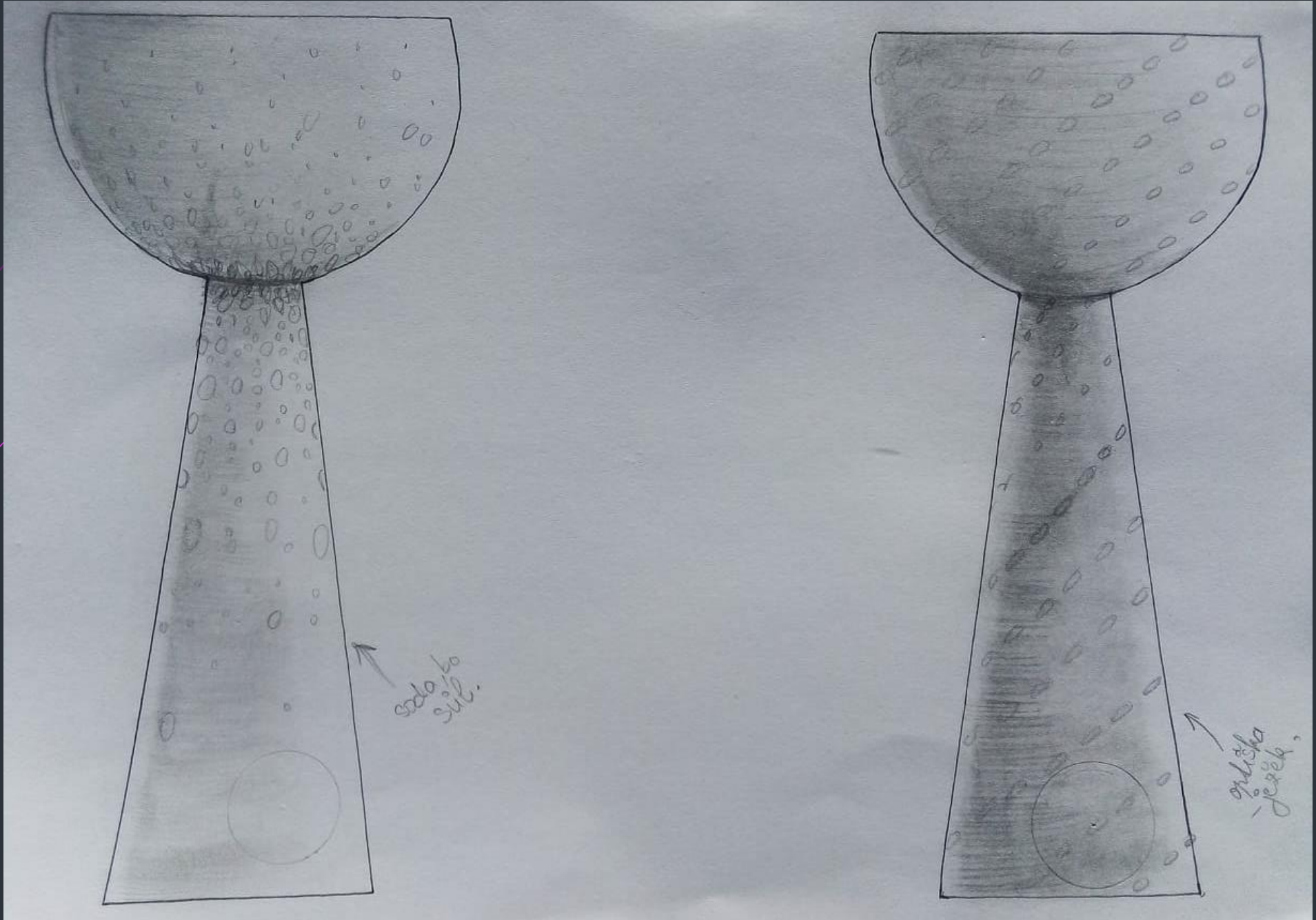


inspirovala jsem se sestříhanými stromy a velkými amforami.

Střih a technický výkres:



Návrhy:



Návrh s barevnou variantou:



Postup výroby skleničky:

- Před začátkem je nutné vytvořit technický výkres.
- Ten je opatřený informací o výšce objemu, průměru horního okraje, průměru dýnka, nejširším průměru celkově a o síle skla.
- podle technického výkresu se vyrobí daná sklenička.

Výroba dřevěné formy:

- Většina forem je dřevěných nejčastěji z bukového dřeva.
- Důležité je aby byl kmen zdravý a aby bylo dřevo před zpracováním dostatečně nasáté vodou.
- Pomocí dlouhých dlát se do dřeva vysoustruží požadovaný tvar, poté následuje rozpůlení formy.
- Po přeměření a natlučení dřevěných madel je forma hotová.

Výroba skleničky(forma):

- Sklovina se nabírá ze sklářské pece na sklářskou píšťalu.
- Sklář si sklo nabere a nejprve vytvaruje na kovovém plíšku, poté sklář vyfoukne baňku.
- Při druhém náběru si sklář sklovinu vytvaruje ve svaláku, následuje foukání skloviny do dřevěné formy a vyfoukne se požadovaný tvar skleničky.

Průběh práce...







A další...



Dokončování práce a model z hlíny...



Rozpočet na kalkulaci upomínkového předmětu...

Cena skloviny : 150 Kč /kg **10,71 BGN**

Váha skleničky: 350 g

Cena skloviny 1 skleničky: 40 Kč **2,85 BGN**

+ mzda 80 Kč... 1 sklenička 10 min.= 8 Kč

Brusírna:

pískování - 25 Kč **1,78 BGN**

balení -20 Kč **1,42 BGN**

CELKOVÁ CENA ZABALENÉ SKLENIČKY JE 93 KČ (6,64 BGN) ZA 1 KUS.



Děkuji za pozornost...😊